



MUST-HAVE:

UNTERNEHMENS-

NEWSLETTER

kpcc

CHECKLISTE

Herzlichen Glückwunsch, der erste Schritt zu deinem Unternehmens-Newsletter ist getan!

Du bekommst heute von mir eine **Checkliste** an ToDos, die unerlässlich sind, um deinen Newsletter strategisch zu etablieren.

Los geht's!

1| ZIELE DEFINIEREN


PRIMÄRE ZIELE – Lege dein Ziel fest

Kundenbindung: Möchtest du bestehende Kund*innen stärker an deine Marke binden? Überlege, wie du durch exklusive Inhalte, Angebote und regelmäßige Updates Mehrwert bieten kannst.




CHECK!

Lead-Generierung: Planst du, neue potenzielle Kund*innen zu gewinnen? Konzentriere dich auf Inhalte, die Interessent*innen anziehen und dazu motivieren, sich für deinen Newsletter anzumelden.




CHECK!

Markenbekanntheit: Willst du die Bekanntheit deiner Marke steigern? Teile Geschichten, Erfolge und Nachrichten über dein Unternehmen, um deine Marke stärker zu positionieren.



CHECK!

Umsatzsteigerung: Hast du das Ziel, den Verkauf deiner Produkte oder Dienstleistungen zu erhöhen? Integriere Produktvorstellungen, Sonderangebote und Promotions in deinen Newsletter.



CHECK!

1| ZIELE DEFINIEREN

SMART-ZIELE – Definiere deine Ziele smart


Spezifisch: Definiere klare und spezifische Ziele. Anstatt „Kund*innen-Bindung verbessern“ zu sagen, formuliere z.B. **„Erhöhung der Kund*innen-Bindung um 20% in den nächsten 6 Monaten durch exklusive Inhalte und Angebote.“**

Messbar: Lege fest, wie du den Erfolg messen wirst. Welche Kennzahlen wirst du verfolgen (z.B. Öffnungsraten, Klickraten, Conversion-Raten)?

Erreichbar: Setze **realistische Ziele**, die herausfordernd, aber machbar sind. Berücksichtige dabei deine **Ressourcen und Fähigkeiten**.

Relevant: Stelle sicher, dass deine Ziele relevant für dein Unternehmen und deine übergeordnete Strategie sind. Jedes Ziel sollte **einen direkten Nutzen** für dein Business haben.

Zeitgebunden: Setze einen **klaren Zeitrahmen**, in dem du deine Ziele erreichen möchtest. Dies hilft, den **Fortschritt zu verfolgen** und gegebenenfalls Anpassungen vorzunehmen.




CHECK!

Durch die klare **Definition und Strukturierung** deiner Ziele kannst du sicherstellen, dass dein Newsletter **strategisch ausgerichtet** ist und einen **echten Mehrwert** für dein Unternehmen und deine Lese*innen bietet.

2| ZIELGRUPPE ANALYSIEREN

WER SIND DEINE LESER*INNEN?


Analysiere: Demografische Daten, Interessen, Bedürfnisse, Verhalten und Kaufgewohnheiten, Mediennutzung sowie bevorzugte Kanäle, Markenaffinität und Loyalität.



CHECK!

WELCHE PROBLEME KANNST DU FÜR SIE LÖSEN?

Analysiere: Spezifische Branchenprobleme, Produkt- oder Dienstleistungsmängel, Informations- und Wissenslücken, Gesundheitliche und Wellness-Bedürfnisse, Wunsch nach Innovation und Modernisierung, Kommunikations- und Interaktionsprobleme.




CHECK!

Durch eine **gründliche Analyse** deiner Zielgruppe kannst du sicherstellen, dass dein Newsletter relevante und wertvolle Inhalte bietet, die auf die **spezifischen Bedürfnisse und Interessen** deiner Leser*innen abgestimmt sind, und so deren Engagement und Zufriedenheit steigern.

3| THEMEN PLANEN

WELCHE THEMEN SIND FÜR DEINE ZIELGRUPPE RELEVANT?


Identifiziere Themen, die für deine Zielgruppe von Bedeutung sind, indem du ihre Interessen, Herausforderungen und Bedürfnisse berücksichtigst.



CHECK!

WIE OFT MÖCHTEST DU DEN NEWSLETTER VERSENDEN?


Bestimme die **optimale Versandhäufigkeit** deines Newsletters, um deine Leser*innen regelmäßig zu erreichen, ohne sie zu überfluten oder zu langweilen.



CHECK!

WELCHE ART VON INHALTEN MÖCHTEST DU EINFÜGEN?

Entscheide, **welche Arten von Inhalten** du in deinen Newsletter einfügen möchtest, basierend auf den Vorlieben und dem Konsumverhalten deiner Zielgruppe. Handelt es sich um Artikel, Videos, Infografiken oder andere Formate?



CHECK!

Die **sorgfältige Auswahl von Themen** für deinen Newsletter ermöglicht es dir, die Interessen deiner Leser*innen zu treffen und sie kontinuierlich mit ansprechenden Inhalten zu begeistern.

4| PERSONALISIERUNG

SAMMLE UND NUTZE DATEN, UM DEN INHALT ZU PERSONALISIEREN.


Durch die **Sammlung und Nutzung relevanter Daten** über deine Leser*innen kannst du Inhalte erstellen, die individuell auf ihre Interessen, Vorlieben und Bedürfnisse zugeschnitten sind.



CHECK!

VERWENDE DEN NAMEN UND NUTZE PERSONALISIERTE EMPFEHLUNGEN.

Indem du den Namen der Empfänger*innen verwendest und **personalisierte Empfehlungen**, basierend auf ihrem bisherigen Verhalten und ihren Präferenzen, anbietest, kannst du eine stärkere Bindung zu deinen Lesern*innen aufbauen und ihre Relevanz für den Newsletter erhöhen.




CHECK!

5| KONTEXTUALISIERUNG

SETZE INHALTE IN EINEN RELEVANTEN ZUSAMMENHANG

Stelle sicher, dass die Inhalte deines Newsletters einen direkten Bezug zu den Interessen, Bedürfnissen und Herausforderungen deiner Leser*innen haben, um ihre **Relevanz und Bedeutung zu maximieren**.



CHECK!

5| KONTEXTUALISIERUNG

BERÜCKSICHTIGE AKTUELLE EREIGNISSE UND TRENDS

Integriere in deinen Newsletter Inhalte, die auf **aktuelle Ereignisse, Trends und Entwicklungen eingehen**, um deine Leser*innen stets mit frischen und relevanten Informationen zu versorgen und ihre Aufmerksamkeit zu halten.




CHECK!

Durch die personalisierte Ansprache und maßgeschneiderte Empfehlungen auf Basis der individuellen Präferenzen deiner Leser*innen, kannst du die Relevanz deines Newsletters weiter steigern.

6| KI-TOOLS EINSETZEN

WELCHE KI-TOOLS KANNST DU NUTZEN?

Erforsche die Vielzahl von KI-Tools, die dir helfen können, eine Newsletter-Inhalte zu optimieren und personalisieren: **von automatisierten Empfehlungssystemen bis hin zu Analyse-Plattformen.**



CHECK!

6| KI-TOOLS EINSETZEN

AUTOMATISIERE ROUTINEAUFGABEN

Nutze KI-basierte Automatisierungstools, um zeitaufwändige und repetitive Aufgaben, wie die Segmentierung deiner Zielgruppe und die Optimierung der Versandzeiten, effizient und präzise durchzuführen.



CHECK!

OPTIMIERE INHALTE UND BETREFFZEILEN

Setze KI-Algorithmen ein, um Inhalte und Betreffzeilen deiner Newsletter **kontinuierlich zu analysieren und zu verbessern**, basierend auf den Interaktionen und Vorlieben deiner Leser*innen.




CHECK!

Durch die strategische Nutzung von KI in deinem Newsletter kannst du nicht nur **Zeit sparen und Effizienz steigern**, sondern auch die **Relevanz und Wirksamkeit** deiner Inhalte kontinuierlich verbessern.

7 | DESIGN & HANDLUNG

ACHTE AUF EIN ANSPRECHENDES UND MOBILEFREUNDLICHES DESIGN


Stelle sicher, dass das Design deines Newsletters nicht nur ästhetisch ansprechend ist, sondern auch **auf verschiedenen Bildschirmgrößen gut lesbar und benutzerfreundlich ist**, um eine optimale Darstellung auf Mobilgeräten zu gewährleisten.



CHECK!

KLARE UND ÜBERZEUGENDE CALL-TO-ACTIONS (CTA)

Implementiere **klare Handlungsaufforderungen** in deinen Newsletter, die die Leser*innen dazu ermutigen, eine bestimmte Aktion auszuführen, wie beispielsweise das Klicken auf einen Link, das Ausfüllen eines Formulars oder der Kauf eines Produkts, **um die Interaktion und Konversionen zu erhöhen**.




CHECK!

Durch ein **ansprechendes Design und überzeugende Call-to-Actions** wird sichergestellt, dass dein Newsletter nicht nur visuell ansprechend ist, sondern auch effektiv dazu beiträgt, das Engagement deiner Leser zu steigern und sie zur gewünschten Handlung zu bewegen.

8| ERFOLG MESSEN & ANALYSIEREN

WELCHE KPIs VERFOLGST DU?


Definiere die Key Performance Indicators (KPIs), die du verfolgen wirst, wie beispielsweise Öffnungsraten, Klickrate und Conversion-Rate, um den Erfolg deines Newsletters zu messen und zu bewerten.



CHECK!

NUTZE ANALYSE-SOFTWARE

Setze Analysewerkzeuge ein, um den Erfolg deines Newsletters zu messen und zu optimieren, indem du **Daten über das Leseverhalten, die Interaktionen und die Konversionsraten** deiner Leser*innen sammelst und auswertest.




CHECK!

Durch eine **kontinuierliche Analyse und Optimierung** deiner Newsletter-Performance kannst du sicherstellen, dass deine Marketingstrategie effektiv ist und kontinuierlich verbessert wird.

9 | RECHTLICHE ASPEKTE

STELLE SICHER, DASS DU ALLE RECHTLICHEN ANFORDERUNGEN ERFÜLLST


Gewährleiste die Einhaltung aller geltenden rechtlichen Bestimmungen, insbesondere der Datenschutzgesetze wie die **DSGVO**, um die Privatsphäre und die Rechte deiner Abonnent*innen zu schützen.



CHECK!

BIETE EINE EINFACHE MÖGLICHKEIT ZUR ABMELDUNG

Biete deinen Abonnent*innen eine **unkomplizierte und transparente Möglichkeit**, sich vom Newsletter abzumelden, um ihre **Entscheidungsfreiheit zu respektieren** und ihr Vertrauen zu stärken.




CHECK!

Durch die Einhaltung rechtlicher Anforderungen und die Bereitstellung einer einfachen Abmeldemöglichkeit **zeigst du deine Wertschätzung** für die Datenschutzrechte deiner Leser*innen und **förderst Vertrauen und Transparenz** in deinem Newsletter.

10| FEEDBACK

BITTE DEINE LESER*INNEN UM FEEDBACK


Ermutige deine Leser*innen aktiv dazu Feedback zu geben, um **Einblicke in ihre Bedürfnisse und Vorlieben zu gewinnen** und den Newsletter besser an ihre Erwartungen anzupassen.



CHECK!

NUTZE DAS FEEDBACK ZUR KONTINUIERLICHEN VERBESSERUNG

Analysiere und verwende das erhaltene Feedback, um den Newsletter kontinuierlich zu optimieren und sicherzustellen, dass er **relevante und ansprechende Inhalte** liefert, die den Bedürfnissen und Interessen deiner Leser*innen entsprechen.



CHECK!

Durch die **aktive Einbindung deiner Leser*innen** und die kontinuierliche Anpassung basierend auf ihrem Feedback kannst du sicherstellen, dass dein Newsletter stets **auf dem neuesten Stand ist** und den Bedürfnissen deiner Zielgruppe optimal entspricht.

Indem du diese **umfassende Check-liste** befolgst, kannst du nicht nur einen ansprechenden und **relevanten Newsletter** erstellen, sondern auch sicherstellen, dass er **kontinuierlich wächst, sich weiterentwickelt** und deine Leser*innen langfristig begeistert.



1:1 BERATUNG CONTENT-STRATEGIE

Schluss mit Content-Frust!

Mit meinem **Beratungspaket** führe ich dich zu einer fundierten **Content-Strategie** für dein Unternehmen und befähige dich, deinen Business Newsletter **erfolgreich** umzusetzen. Wenn du also direkt mit mir an dieser Liste arbeiten möchtest, **buche ein Erstgespräch**.

JETZT ERSTGESPRÄCH BUCHEN